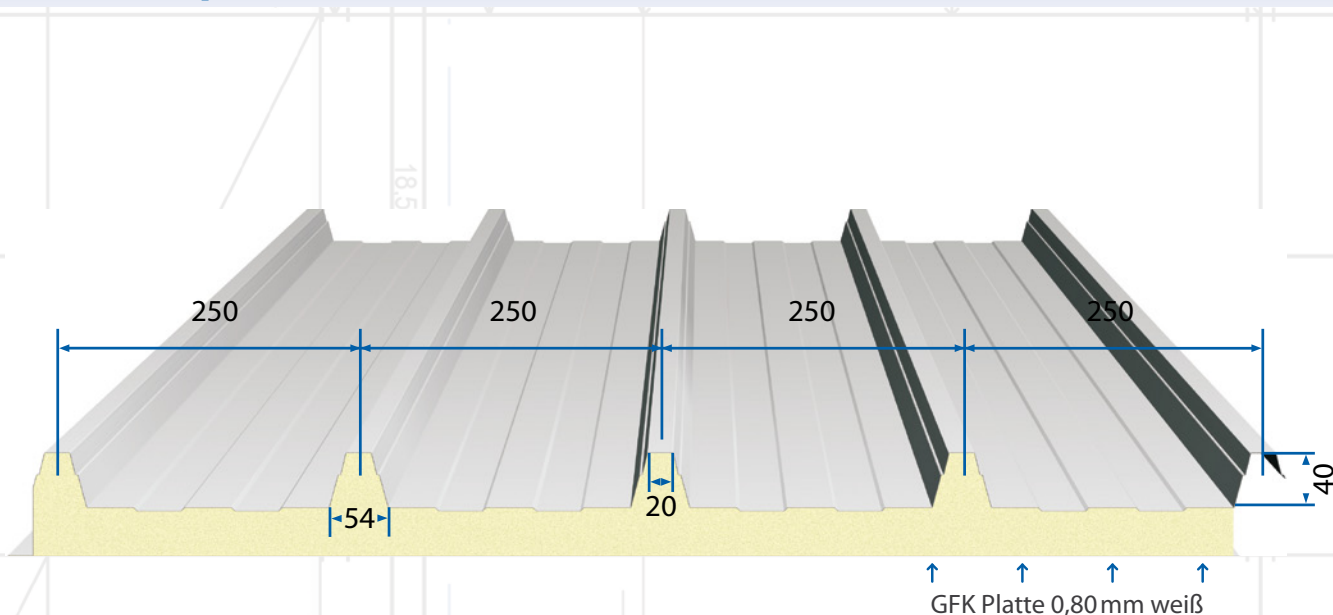


# Isolierpaneele

## Iso Dach 40-250 Agrar



Plattendicke	Wärmedurchgangskoeffizient	Gewicht (Stahl-Außenschale)	Gewicht (Alu-Außenschale)
30 mm	0,642 W/m <sup>2</sup> K	6,60 kg/m <sup>2</sup>	4,05 kg/m <sup>2</sup>
40 mm	0,495 W/m <sup>2</sup> K	7,00 kg/m <sup>2</sup>	4,45 kg/m <sup>2</sup>
60 mm	0,339 W/m <sup>2</sup> K	7,80 kg/m <sup>2</sup>	5,25 kg/m <sup>2</sup>
80 mm	0,258 W/m <sup>2</sup> K	8,60 kg/m <sup>2</sup>	6,05 kg/m <sup>2</sup>

Wir empfehlen eine Obergurtbefestigung mit Kalotten!

### Technische Daten

- für nicht aufgeführte Punkte gelten die AIPPEG-Normen

**Panel mit 5 Sicken | Deckbreite** 1000 mm

**Brandverhalten** schwer entflammbar im eingebauten Zustand

**Normen** allgemeine bauaufsichtliche Zulassung

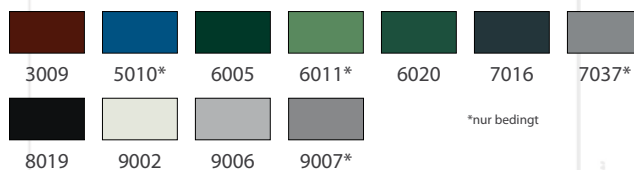
**Schalldämmung** für alle PUR- & PIR-Paneele gilt ein Lärmschutzwert von **ca. 26 dB(A)**

### Wärmedämmung

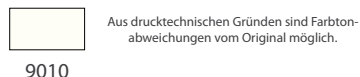
- Polyurethan-Hartschaum Gesamtdichte: 40 ± 4 kg/m<sup>3</sup>
- Durchschnittliche anfängliche thermische Leitfähigkeit: λ (durchschnittlich, i) = 0,0216 W/mK

### RAL Farben (Verfügbarkeit bitte anfragen!)

#### Außenschale - Andere Farben auf Anfrage!



### Innenschale



Besuchen Sie uns im Internet!

[www.nordbleche.de](http://www.nordbleche.de)

