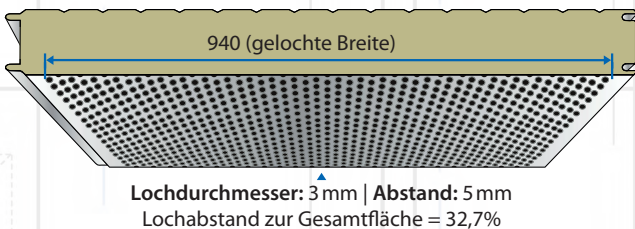


Kerndicke (mm)	Gewicht (kg/m ²)	Wärmedurchlass-widerstand (m ² K/W)	Wärmedurchgangs-koeffizient (W/m ² K)
60	ca. 15,3	1,34	0,66
80	ca. 17,5	1,79	0,51
100	ca. 19,7	2,25	0,41
120	ca. 21,9	2,70	0,35

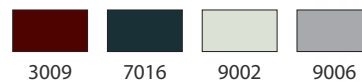


Technische Daten
Panel mit sichtbarer Befestigung
Deckbreite 1000mm
Luftschalldämmung Schalldämm-Maß $R_w \approx 31-33$ dB
Wärmeleitfähigkeit $\lambda = 0,044$ W/mK nach DIN 4108 bzw. DIN EN 13162
Korrosionsschutz (nach DIN 55928-8) Außendeckschale Klasse III
Weitere Beschichtung (auf Anfrage!) 25µm PVDF 50/100/200µm 130-150µm „FOOD-SAFE“ (Lebensmittel)

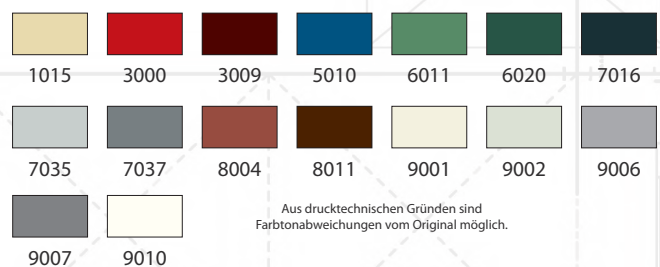
RAL FARBEN

Verfügbarkeit und weitere Farben bitte anfragen!

0,50 mm Stärke



0,60 mm Stärke



Aus drucktechnischen Gründen sind Farbtonabweichungen vom Original möglich.